

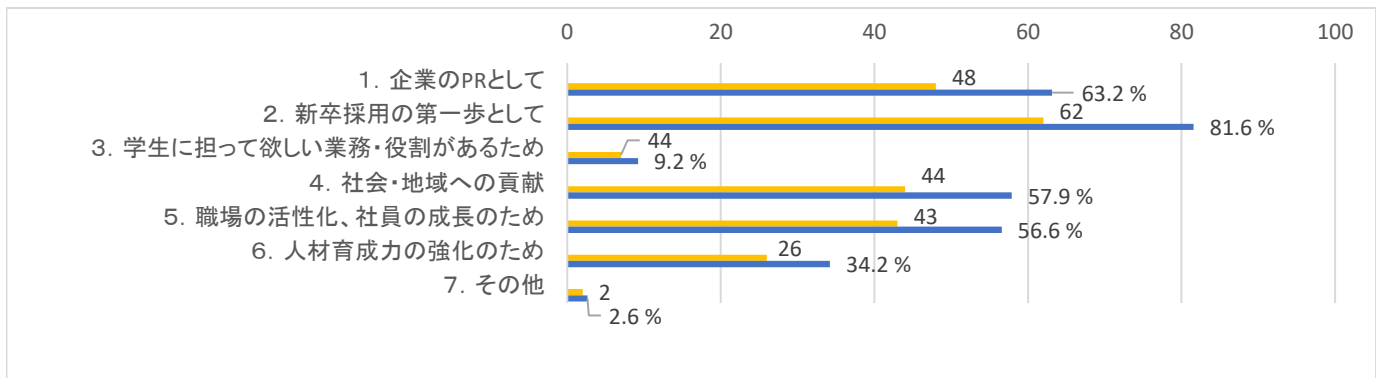
# しまね学生インターンシップ(2019夏期) 実施報告アンケート集計結果【受入事業所】

インターンシップ申込事業所数:155社 回答率:76/99社 76.8%  
 マッチング(受入)事業所数 :99社 回答データ:76件

問1 インターンシップを受け入れた主な目的として該当するものを選択してください。(複数回答可)

	count	rate(%)
1. 企業のPRとして	48	63.2
2. 新卒採用の第一歩として	62	81.6
3. 学生に担って欲しい業務・役割があるため	7	9.2
4. 社会・地域への貢献	44	57.9
5. 職場の活性化、社員の成長のため	43	56.6
6. 人材育成力の強化のため	26	34.2
7. その他	2	2.6
合計	232	

※算出方法:選択数÷76×100(%)  
 小数点以下2桁四捨五入



問1で「その他」を選択された方、具体的にご入力ください。

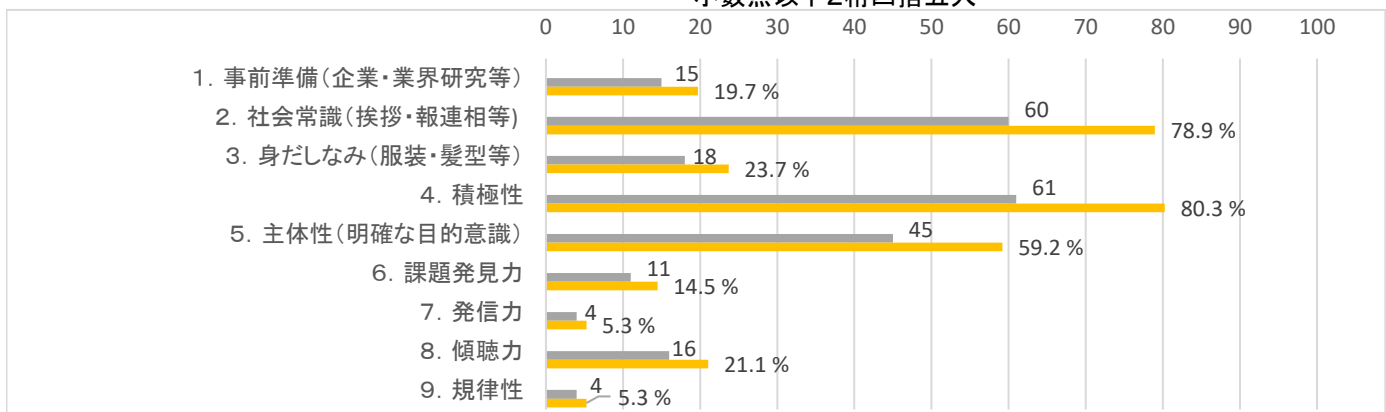
業界を知ってもらうため

建設コンサルタント業界への理解を深めてもらうためと、学校で学ぶことが仕事とどのように繋がっているか共有する事。

問2 参加学生に求めることとして、特に該当するものを3つ選択してください。

	count	rate(%)
1. 事前準備(企業・業界研究等)	15	19.7
2. 社会常識(挨拶・報連相等)	60	78.9
3. 身だしなみ(服装・髪型等)	18	23.7
4. 積極性	61	80.3
5. 主体性(明確な目的意識)	45	59.2
6. 課題発見力	11	14.5
7. 発信力	4	5.3
8. 傾聴力	16	21.1
9. 規律性	4	5.3
合計	234	

※算出方法:選択数÷76×100(%)  
 小数点以下2桁四捨五入



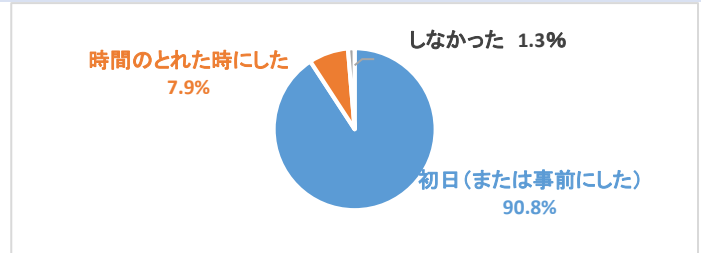
# しまね学生インターンシップ(2019夏期) 実施報告アンケート集計結果【受入事業所】

## 問3 受け入れ期間中、インターンシップの参加学生を直接指導する担当者はいましたか？

	count	rate(%)
いた	76	100.0
いなかった	0	0.0
合計	76	100.0

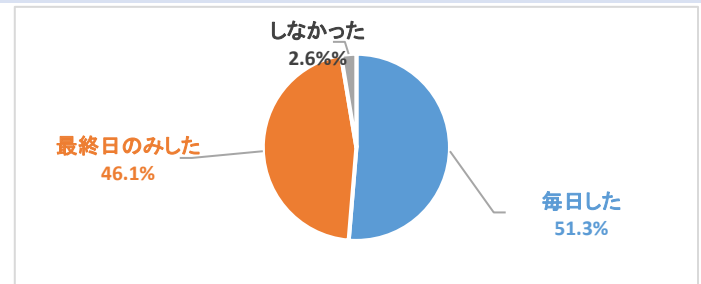
### 問4-1 インターンシップのプログラムについて【打合せ】 学生との目的・目標の設定についての打合せ

	count	rate(%)
初日(または事前)にした	69	90.8
時間の取れた時にした	6	7.9
しなかった	1	1.3
合計	76	100.0



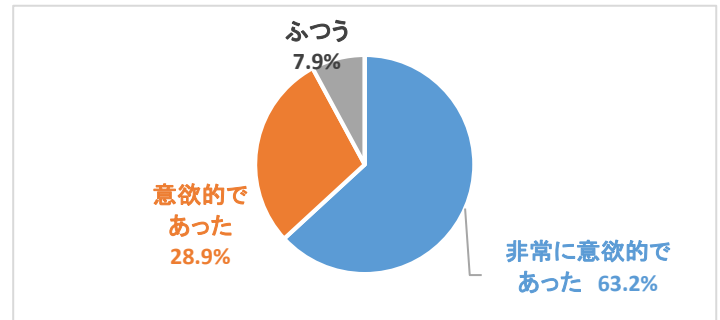
### 問4-2 インターンシップのプログラムについて【振り返り】 学生との振り返り・フィードバック

	count	rate(%)
毎日した	39	51.3
最終日のみした	35	46.1
しなかった	2	2.6
合計	76	100.0



## 問5 今回受け入れていただいた学生の実習態度はいかがでしたか？

	count	rate(%)
非常に意欲的であった	48	63.2
意欲的であった	22	28.9
ふつう	6	7.9
その他	0	0.0
合計	76	100.0

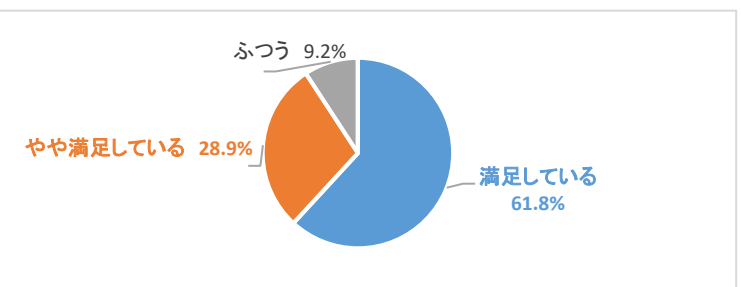


### 問5 学生の実習態度について、具体的にご入力ください。

\*コメント集参照

## 問6 貴事業所にとって、今回のインターンシップ受入れに対する満足度はいかがでしたか？

	count	rate(%)
満足している	47	61.8
やや満足している	22	28.9
ふつう	7	9.2
やや不満である	0	0.0
不満である	0	0.0
合計	76	100.0



### 問6で選択された回答について、その理由をお聞かせください。

よかった点、こうしたらもっとよくなる点、ご意見・ご要望などもご入力ください。

\*コメント集参照